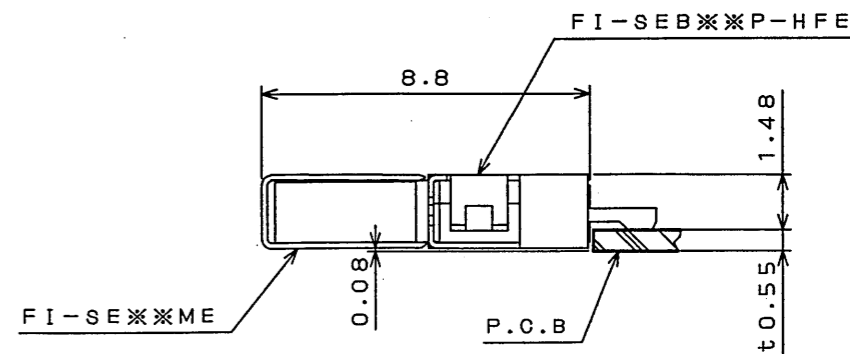
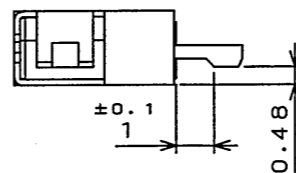
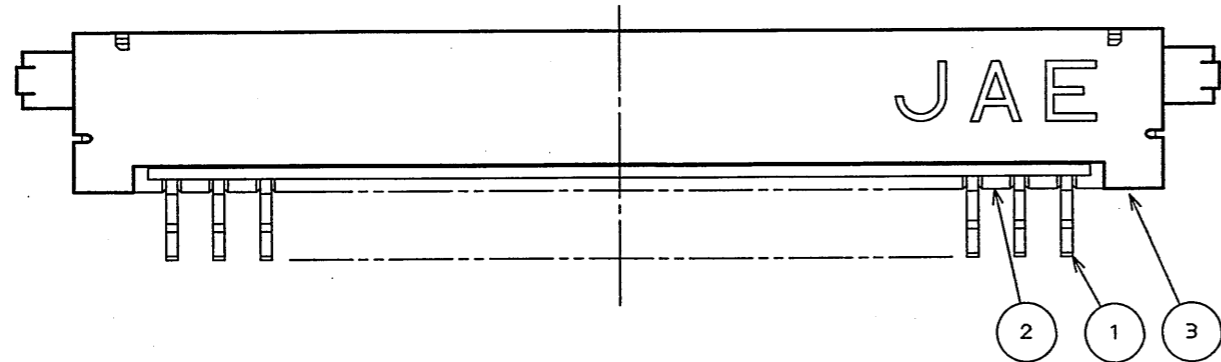
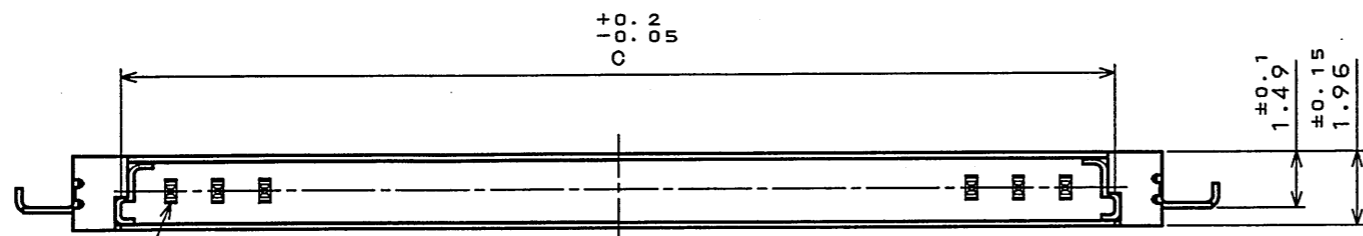
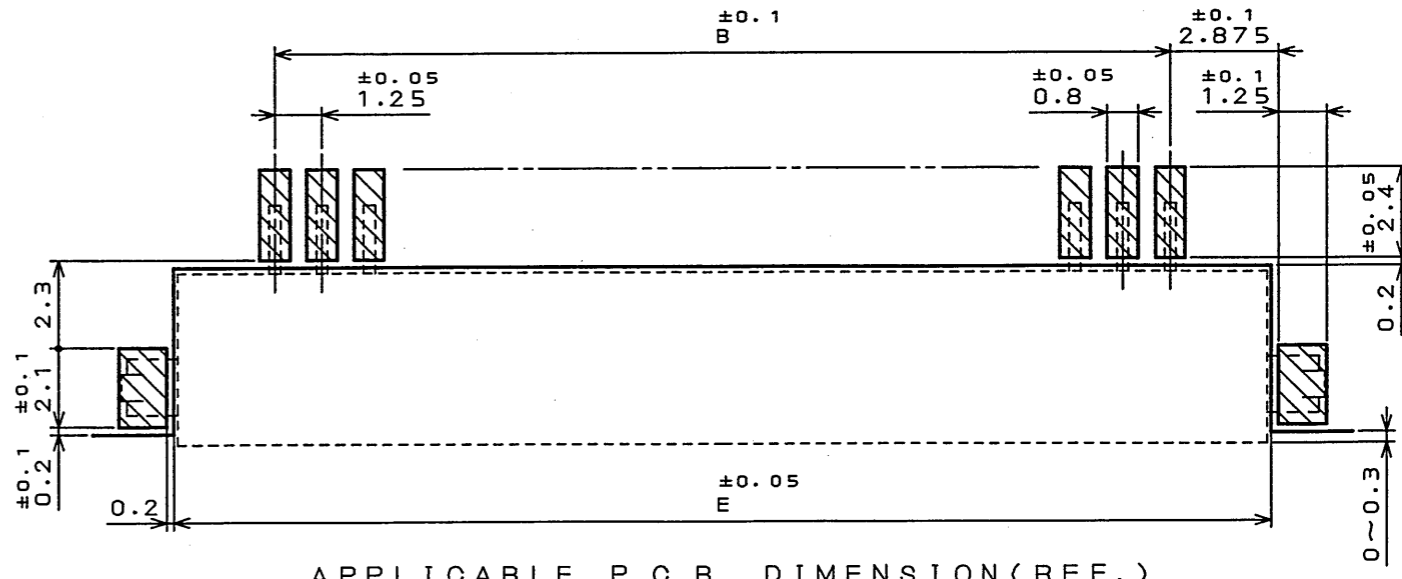
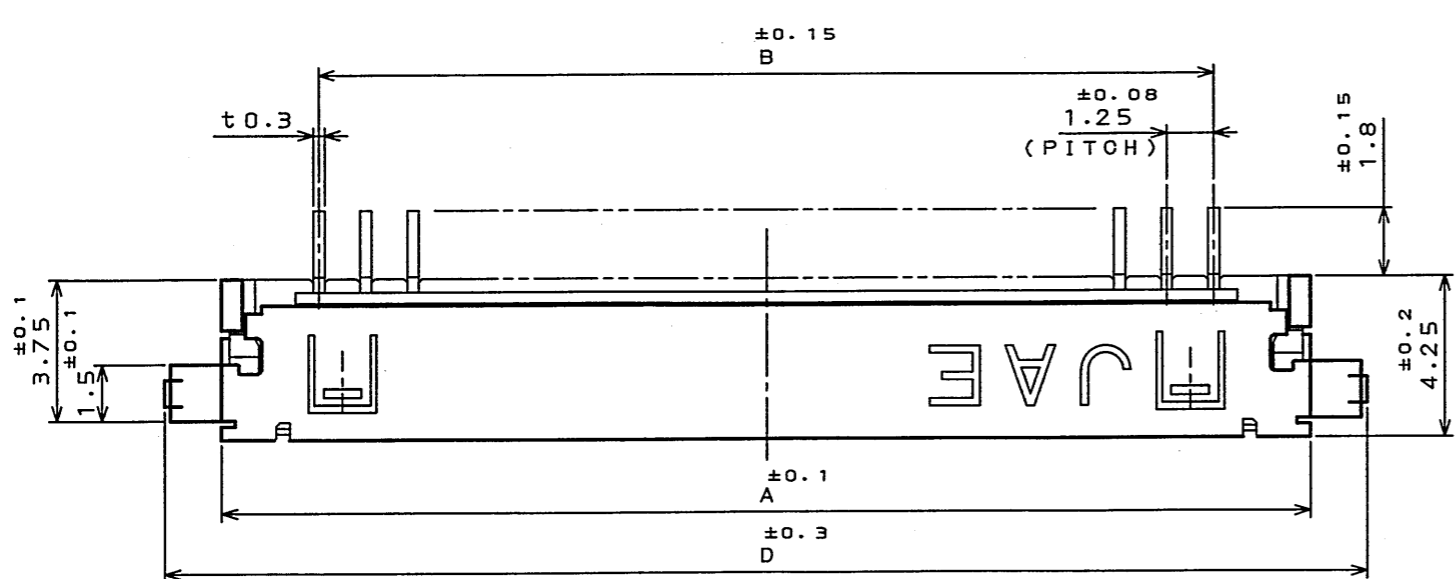


SJ100490

図面番号(DRAWING NO.)

版数 REV.	年月日 DATE	DCN NO.	変更内容 DESCRIPTION	製図 DR.	担当 CHK.	査閲 APPD.	承認 APPD.



COUNTERPART CONNECTOR 相手側コネクタ

TABLE 1

DIMENSION NO. OF CONTACTS(N)	A	B	C	D	E
20	28.9	23.75	26.4	31.9	29.1

3	SHELL シェル	1	COPPER ALLOY 銅合金	TIN Snメッキ	
2	INSULATOR インシュレータ	1	GLASS FILLED LCP ガラス入りLCP		UL94-V-0 BEIGE (ベージュ)
1	CONTACT コントクト	N	COPPER ALLOY 銅合金	GOLD OVER NICKEL NI上部分Auメッキ	TERMINAL AREA: (LEAD FREE) TIN/TIN ALLOY OVER NICKEL 端子部: Ni上部分Auメッキ(無鉛)メッキ
符号 NO.	名称 DESCRIPTION	個数 QTY.	材料 MATERIAL	仕上 FINISH	備考 REMARKS
仕様書 (SPECIFICATION)		第1版 (ORIGINAL DATE) 10.Dec.2003		尺 (SCALE) 5:1	製図 DR. H.SAKURADA
公差 (GENERAL TOLERANCE)		製図 DR. H.SAKURADA		名称 (TITLE) FI-SEB***P-HFE	
寸法 (DIMENSION)		担当 CHK. T.YAMAJI		製図 APPD. M. Suzuki	
角度 (ANGLES)		査閲 APPD. Y. Ichizoma		承認 APPD.	
. ±0.8 ° ±					
.X ±0.4 °X ±					
.XX ±0.1 °XX ±					
.XXX ±					
		重量 (WEIGHT)		図面番号 (DRAWING NO.) SJ100490	
				版数 (REV.) 1	

LEAD FREE この製品は鉛フリー品です

DOF-0-212E(03.08)

